

Encontro Nacional do Programa Segundo Tempo

AVALIANDO O PROGRAMA SEGUNDO TEMPO

Dezembro de 2010 - São Paulo/SP

SISTEMA DE MONITORAMENTO & AVALIAÇÃO DOS PROGRAMAS ESPORTE E LAZER DA CIDADE E SEGUNDO TEMPO DO MINISTÉRIO DE ESPORTE

Eustáquia S. Sousa
Vânia Noronha
Carla A. Ribeiro
Daniel M. D. Teixeira
Duval M. Fernandes
Maria Aparecida D. Venâncio



Ministério
do Esporte



A pesquisa

Contexto

- *Necessidade de desenvolver políticas públicas de lazer e esporte com gestão eficaz, eficiente e efetiva dos seus programas e projetos.*
- Utilização eficiente dos recursos.
- Verificar se as ações alcançaram resultados e contribuíram para uma mudança positiva na situação - problema da política pública.
- Garantir a vivência desses direitos aos cidadãos brasileiros.

Objetivos

- elaborar sistema de monitoramento e avaliação para os programas, considerando os enfoques: eficiência, eficácia quantitativa e qualitativa e efetividade/impacto.
- instituir um modelo de monitoramento e avaliação que incorpore os indicadores de processos e resultados que possam ser verificados num contínuo, e ainda, um método de avaliação em profundidade – efetividade, que possa ser aplicado periodicamente.

Nogueira (1998) define projeto social como um conjunto de promessas e compromissos de ação orientados para um fim. O propósito é “provocar impactos sobre indivíduos ou grupos”.

Avaliação de políticas públicas

Quarta categoria - projetos com baixa programabilidade e elevada interação com os usuários.

Ações “desenhadas” em função das necessidades ou situações particulares do receptor .

Dependem de atividades de legitimação tanto dos operadores/gestores quanto dos usuários - participação crucial para o funcionamento das ações.

Baixa formalização e rotinização das atividades, contextos técnicos pouco consolidados, alta discricionariedade do operador e descentralização das ações.

Avaliação de políticas públicas



Concepção e Elaboração do Sistema de M&A

Metodologia participativa

Duas etapas

- Delimitação dos objetos a serem avaliados e o como (enfoques avaliativos e os meios) - etapa de concepção
- Elaboração (detalhamento, sistema de indicadores.)

CONCEPÇÃO

1ª fase -- Identificação do ambiente e detalhamento da demanda
– Programa Segundo Tempo

Reuniões ME

Oficina de levantamento dos componentes com gestores do programa no ME - BSB

Oficina de levantamento dos componentes com especialistas, colaboradores e gestores de convênios - BH

Oficina de validação dos componentes - BSB



Ministério
do Esporte



ELABORAÇÃO

2ª fase – Sistema de M&A – Programa Segundo Tempo

elaboração dos indicadores com base nos componentes estabelecidos na 1ª fase

IMPLANTAÇÃO

3ª fase — *Piloto do sistema do M&A* –

testar os principais instrumentos elaborados para o Sistema de Monitoramento & Avaliação (observação, survey, grupo focal, entrevistas)

APLICAÇÃO DO SURVEY NACIONAL

4ª fase

O plano amostral considerou:

Regiões: Centro-Oeste, Nordeste, Norte, Sudeste e Sul;

- Local – capital ou interior;
- Esfera - estadual, municipal ou ONG e
- Espaço – comunidade ou escola.

DOCUMENTAÇÃO FINAL

5ª fase



Ministério
do Esporte



ENCONTRO NACIONAL DO PROGRAMA SEGUNDO TEMPO

Resultados da Pesquisa Nacional:

Considerações Iniciais

- Esclarecimento: refere-se à aplicação de apenas um dos instrumentos do sistema de M&A proposto. Não podemos desconsiderar as demais fontes de informação.



Ministério
do Esporte



ENCONTRO NACIONAL DO PROGRAMA SEGUNDO TEMPO

Resultados da Pesquisa Nacional:

Considerações Iniciais

- Período de realização: 21/08 a 29/09.
- Amostra: 1961 pessoas (64,4% beneficiados e 35,6% responsáveis).
- Instrumento: questionário com questões fechadas e abertas
- Objetivo: percepção sobre o programa

ENCONTRO NACIONAL DO PROGRAMA SEGUNDO TEMPO

Resultados da Pesquisa Nacional:

Caracterização dos Beneficiados:

- Sexo: predominantemente masculino.
- Idade: média de 12 anos.
- Escolaridade: ensino fundamental.
- Deficiências: 2% se declararam, 24% reconhecem no núcleo.
- Renda média mensal: R\$ 1074,35, com maior concentração até R\$ 600,00

ENCONTRO NACIONAL DO PROGRAMA SEGUNDO TEMPO

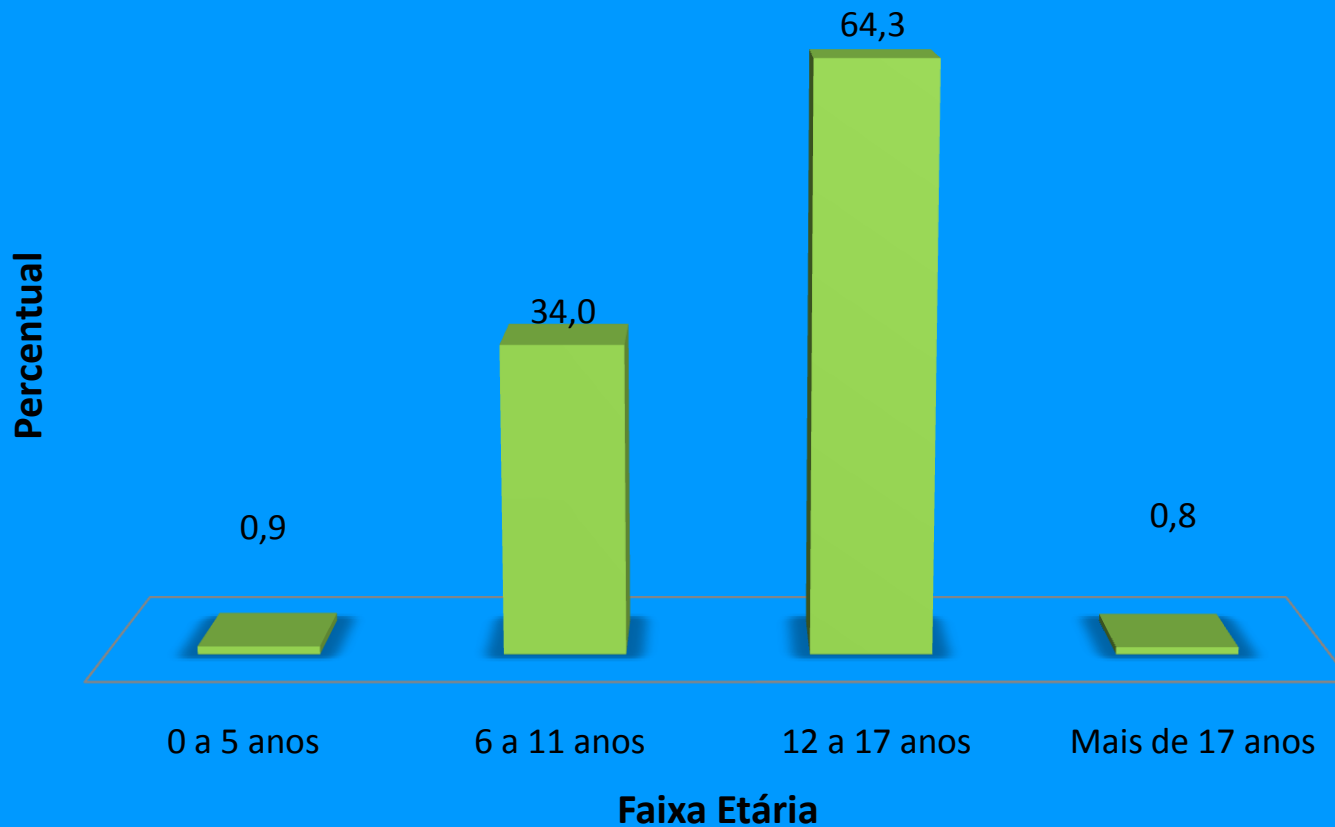


GRÁFICO 19 – Faixa etária

Fonte: TAB. 20 – Pesquisa de dados

ENCONTRO NACIONAL DO PROGRAMA SEGUNDO TEMPO




GRÁFICO 20 – Escolaridade dos Beneficiados
Fonte: TAB. 21 – Pesquisa de dados

ENCONTRO NACIONAL DO PROGRAMA SEGUNDO TEMPO

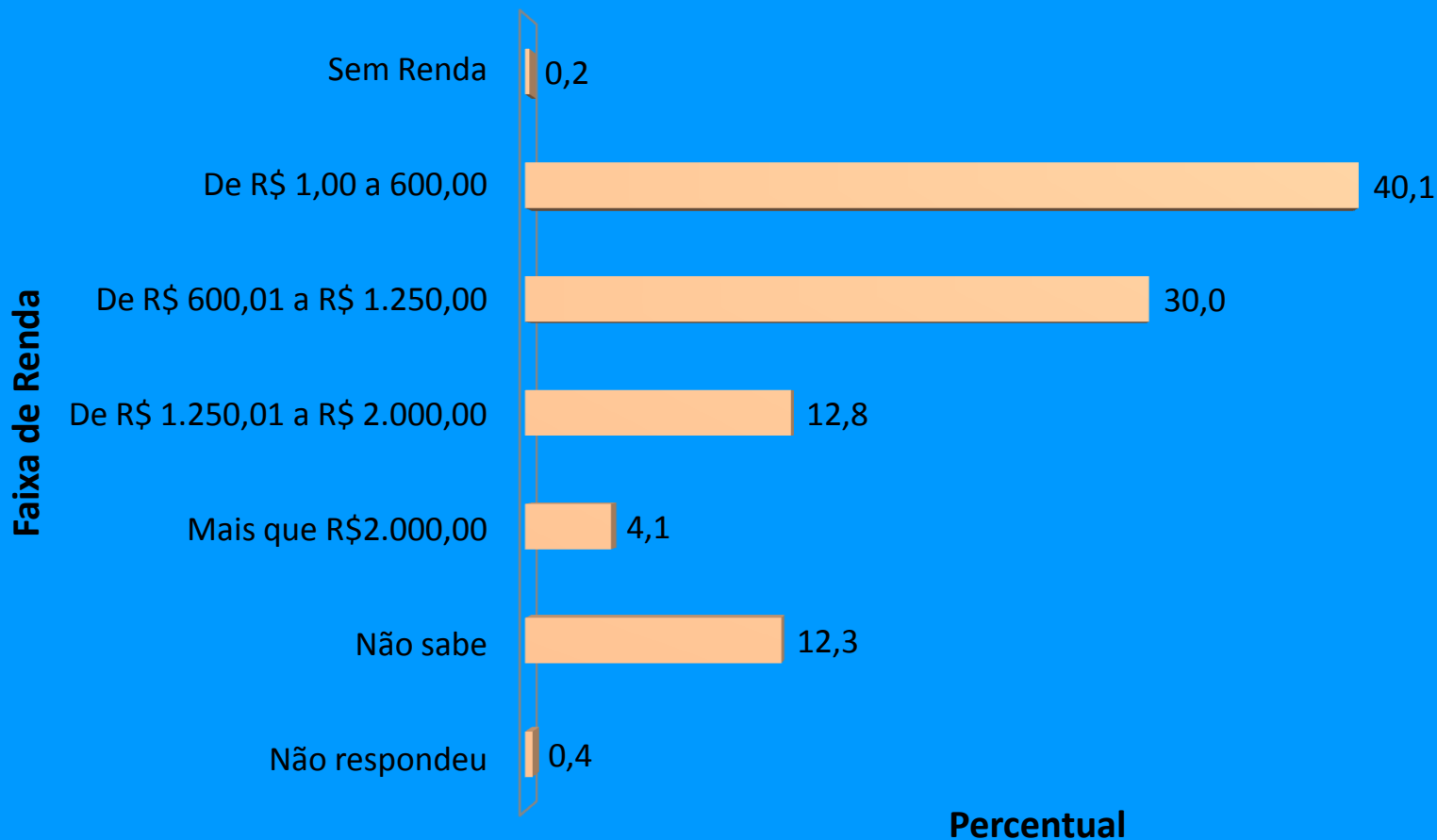


GRÁFICO 21 – Renda familiar dos beneficiados

Fonte: TAB. 22 – Pesquisa de dados

ENCONTRO NACIONAL DO PROGRAMA SEGUNDO TEMPO

Resultados da Pesquisa Nacional:

Inserção dos Beneficiados

- Critérios de participação/permanência: 69% afirmam não haver critérios e 17% reconhecem sua existência.
- Freqüência semanal: 70,6% atingem a freqüência mínima desejada.
- Horas diárias: tempo de permanência no núcleo desejado é alcançado por 56,5%.
- Motivos para participação: para 44% a prática esportiva e para 35% a vivência do lazer.

ENCONTRO NACIONAL DO PROGRAMA SEGUNDO TEMPO

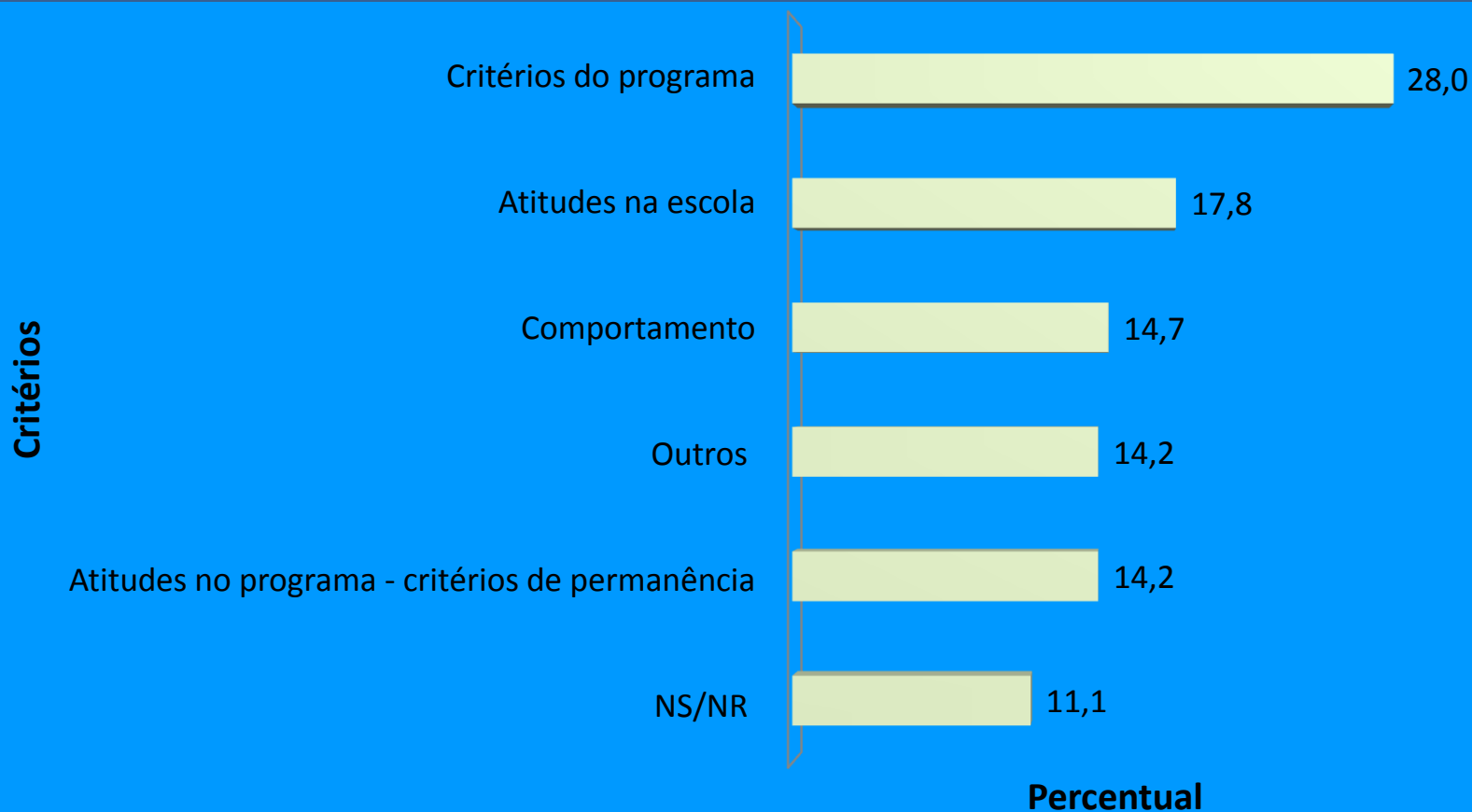


GRÁFICO 22 – Critérios para acesso
Fonte: TAB. 23 – Pesquisa de dados

ENCONTRO NACIONAL DO PROGRAMA SEGUNDO TEMPO

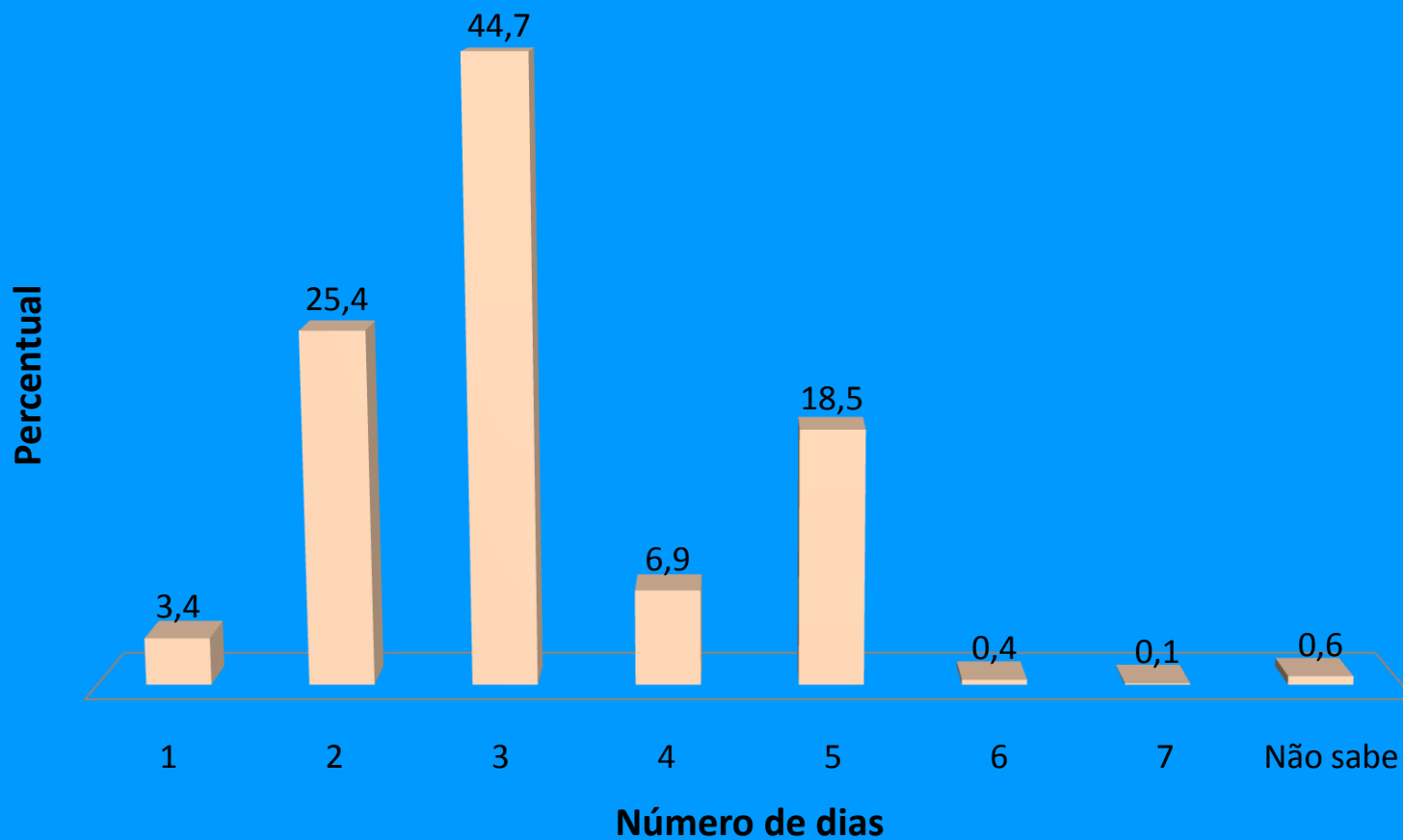


GRÁFICO 24 – Frequência em dias na semana

Fonte: TAB. 25 – Pesquisa de dados

ENCONTRO NACIONAL DO PROGRAMA SEGUNDO TEMPO

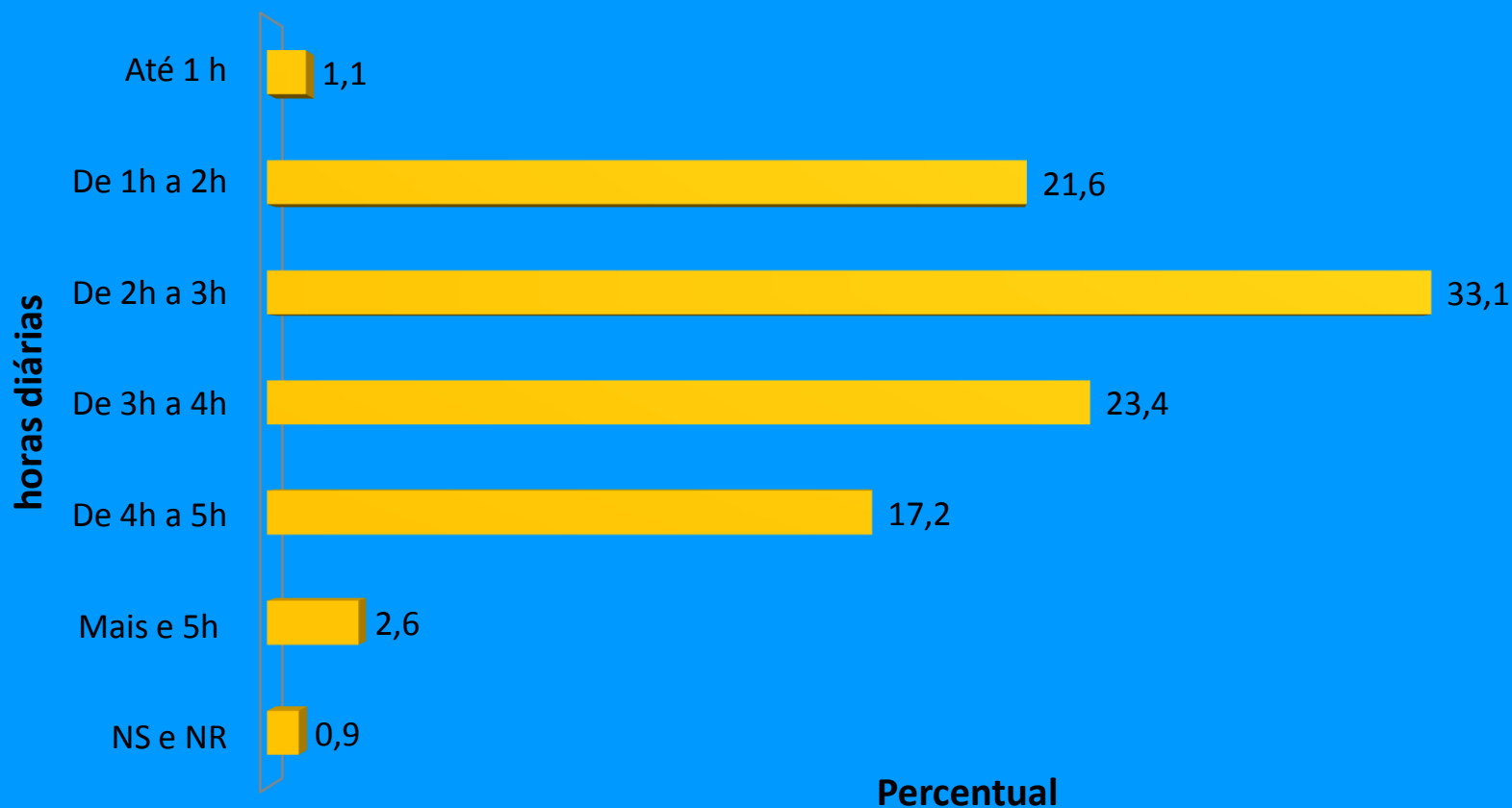


GRÁFICO 25 – Horas diárias de atividades

Fonte: TAB. 26 – Pesquisa de dados

ENCONTRO NACIONAL DO PROGRAMA SEGUNDO TEMPO

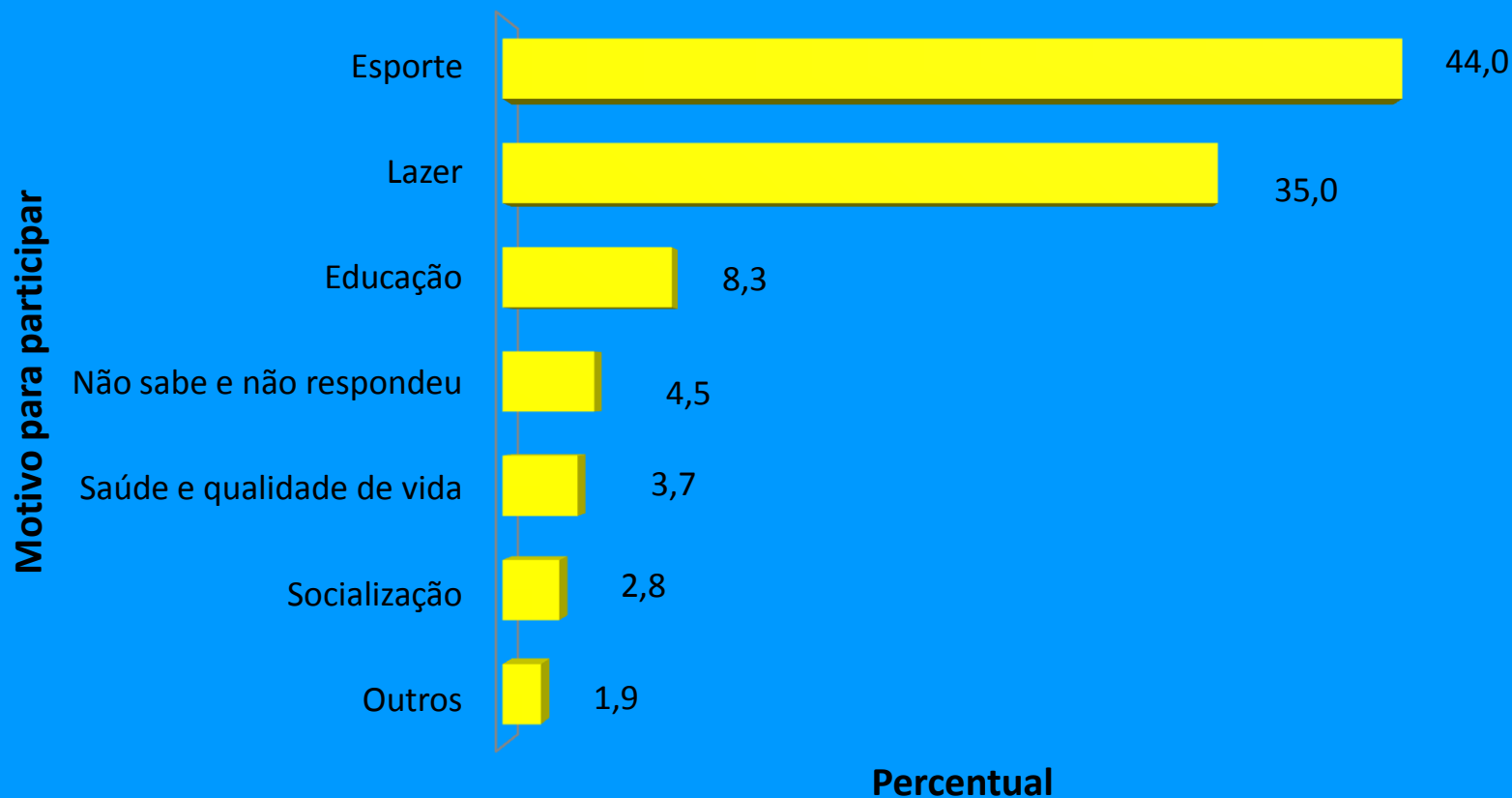


GRÁFICO 26 – Motivo dos beneficiados para participação

Fonte: TAB. 27 – Pesquisa de dados

ENCONTRO NACIONAL DO PROGRAMA SEGUNDO TEMPO

Resultados da Pesquisa Nacional:

Atividades esportivas

- Modalidades mais presentes: futebol/futsal (57,7%).
- Predomínio: modalidades coletivas (84,6%).
- Eventos: 58% nunca participaram.
- Avaliação: 72,7% avaliam positivamente.
- Local onde são realizadas: 57% fora da escola

ENCONTRO NACIONAL DO PROGRAMA SEGUNDO TEMPO

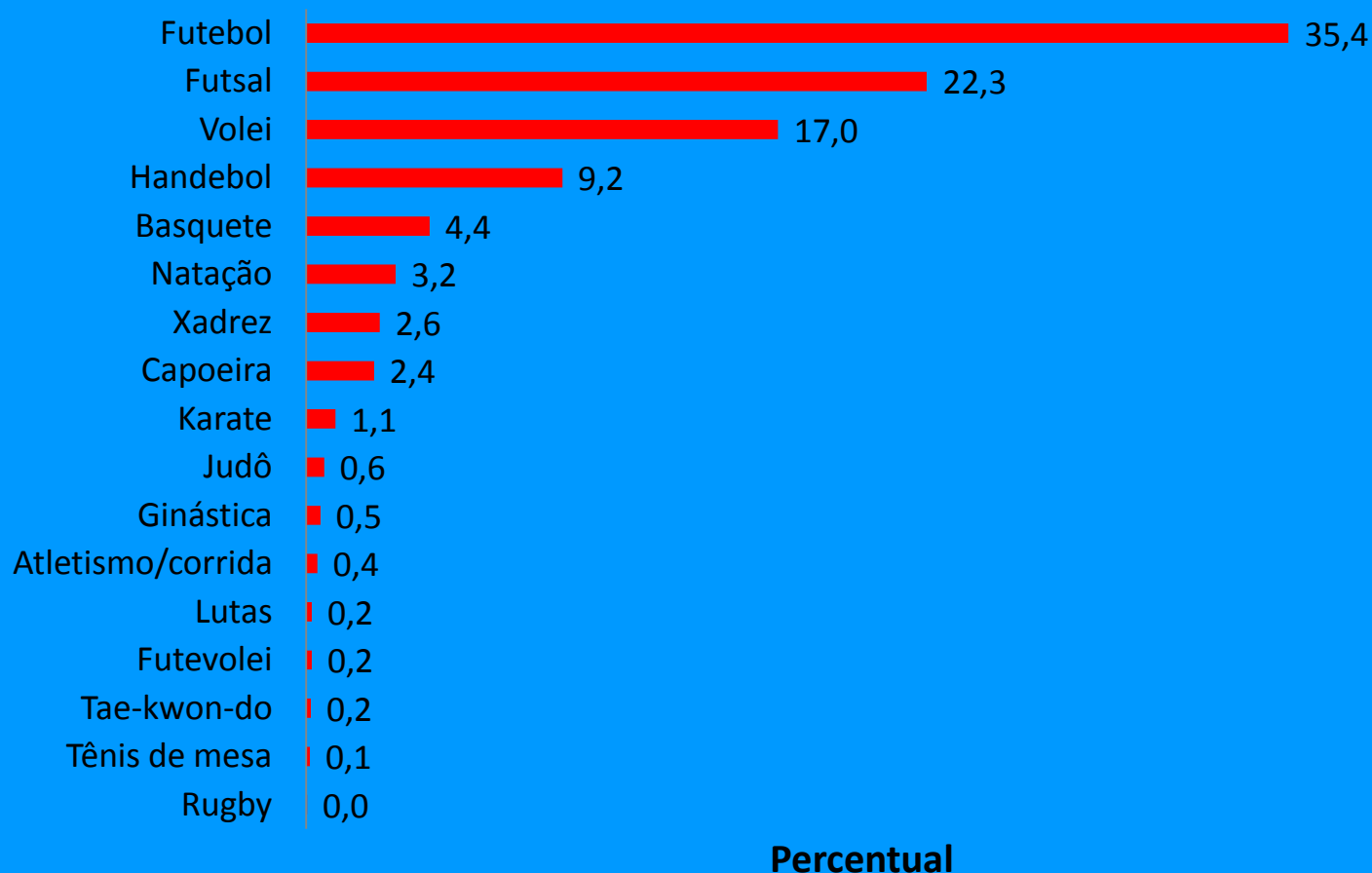


GRÁFICO 27 – Modalidades esportivas (somatório das 1ª e 2ª opções)

Fonte: TAB. 28 – Pesquisa de dados

ENCONTRO NACIONAL DO PROGRAMA SEGUNDO TEMPO

Resultados da Pesquisa Nacional:

Atividades não esportivas

- Presença nos núcleos: 51% afirmam participar.
- Atividades mais desenvolvidas: jogos e brincadeiras (53,6%).
- Avaliação: 79,4% avaliam positivamente.



Ministério
do Esporte



ENCONTRO NACIONAL DO PROGRAMA SEGUNDO TEMPO

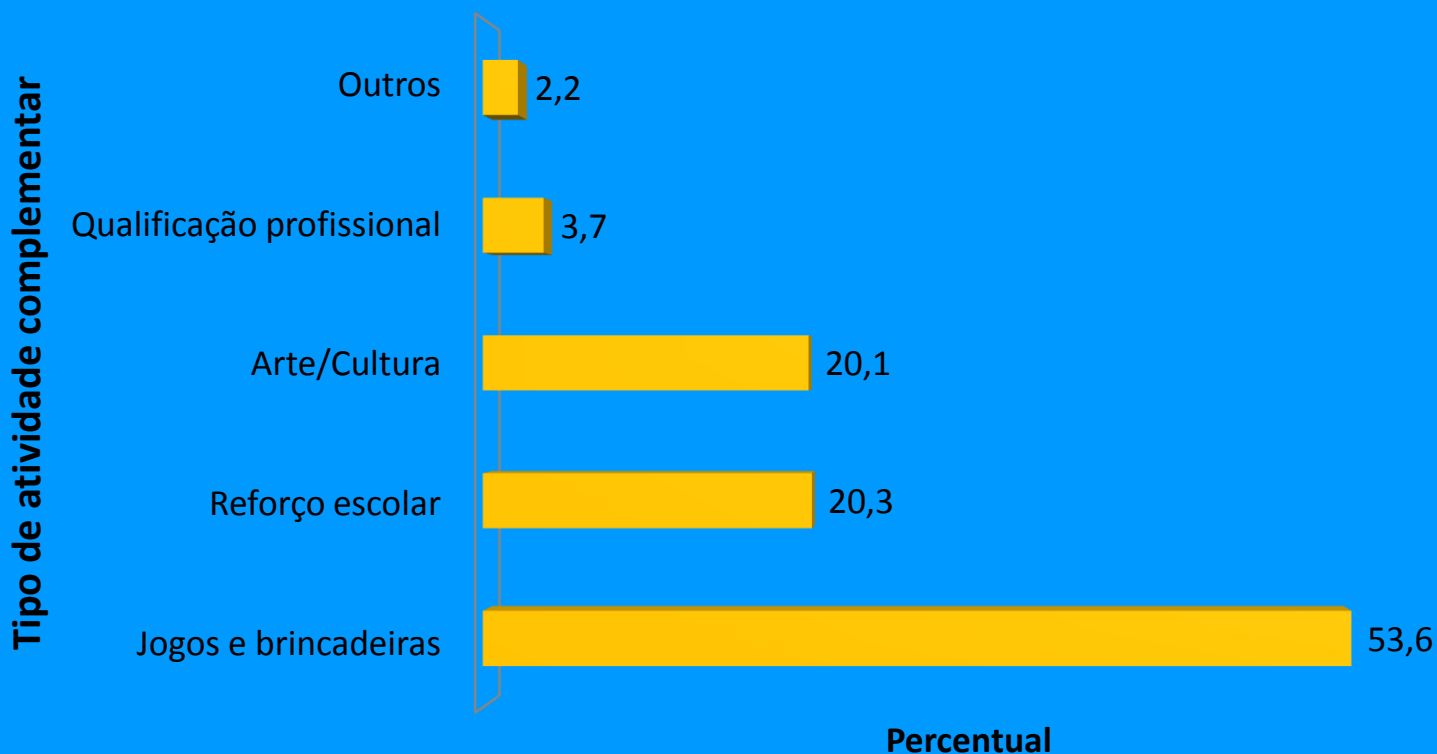


GRÁFICO 28 – Atividades complementares - Modalidades não esportivas
Fonte: TAB. 29 – Pesquisa de dados

ENCONTRO NACIONAL DO PROGRAMA SEGUNDO TEMPO

Resultados da Pesquisa Nacional:

Equipe, materiais e infraestrutura:

- Coordenação: 69% reconhecem o coordenador
- Oferta do lanche: para 84,1% o lanche é sempre servido.
- Avaliação do lanche: 74,6% avaliam positivamente.
- Se não houvesse lanche: 95% continuariam

ENCONTRO NACIONAL DO PROGRAMA SEGUNDO TEMPO

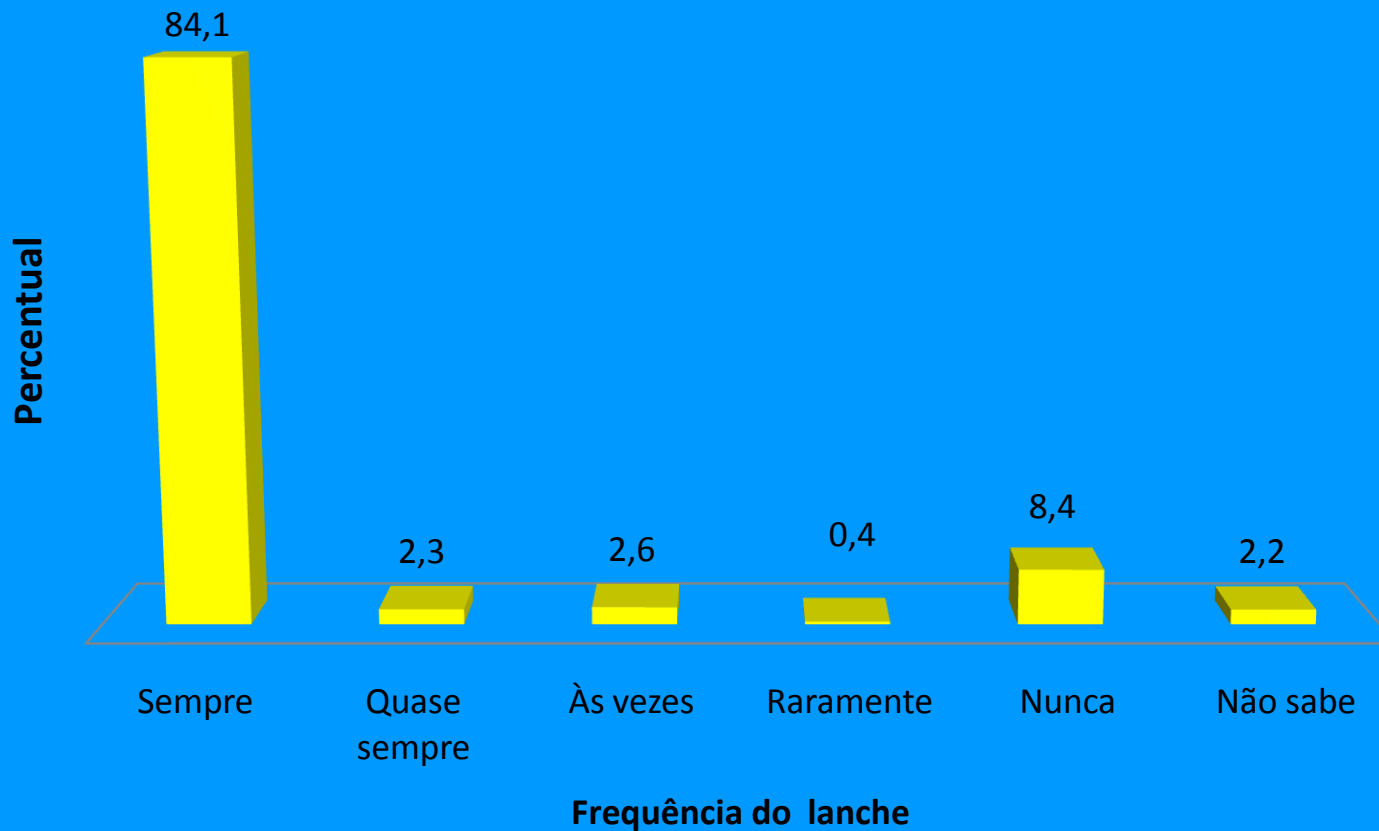


GRÁFICO 29 – Frequência com que o lanche é servido

Fonte: TAB. 31 – Pesquisa de dados

ENCONTRO NACIONAL DO PROGRAMA SEGUNDO TEMPO

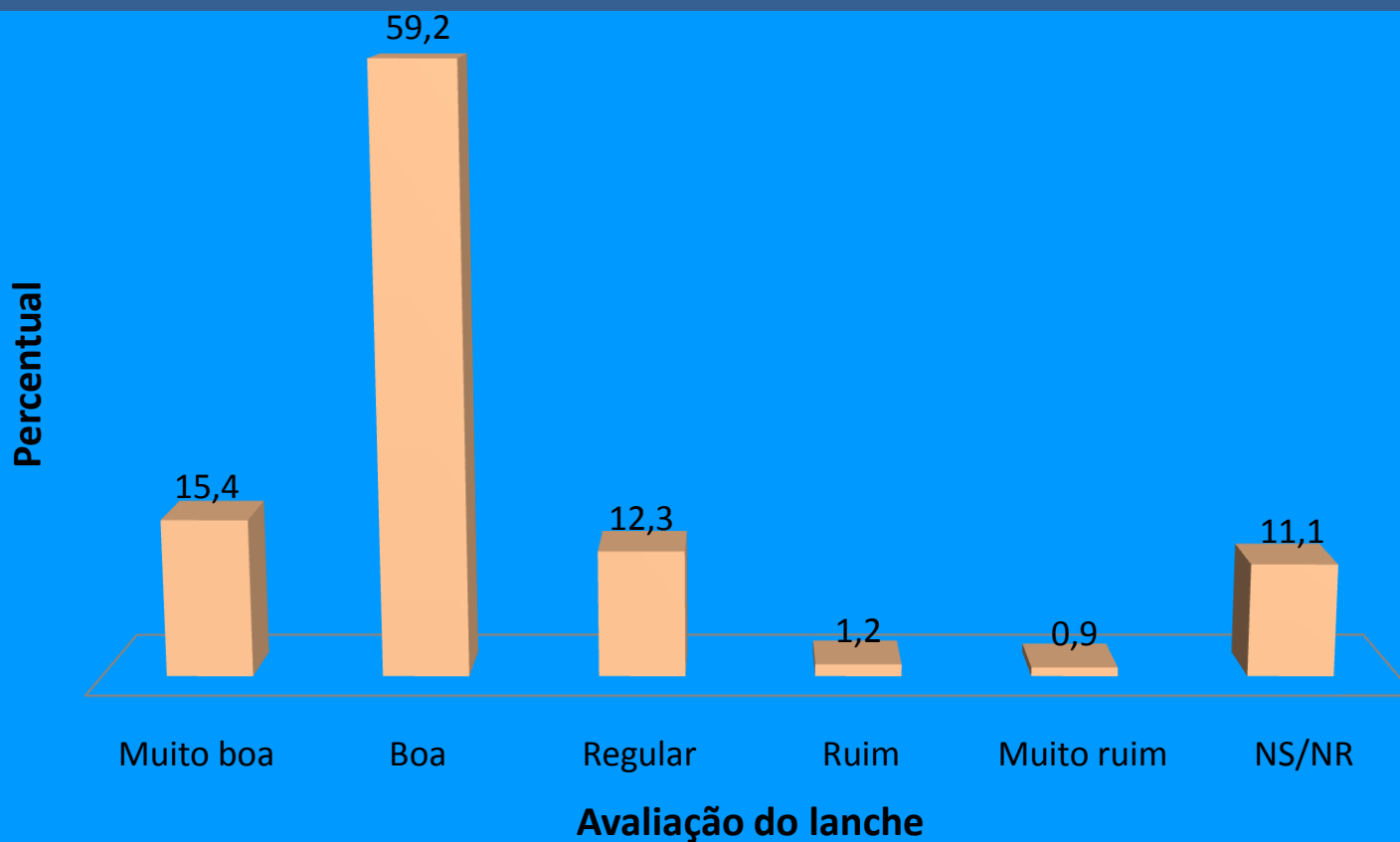


GRÁFICO 30– Avaliação de qualidade do lanche

Fonte: TAB. 32 – Pesquisa de dados

ENCONTRO NACIONAL DO PROGRAMA SEGUNDO TEMPO

Resultados da Pesquisa Nacional:

Equipe, materiais e infraestrutura:

- Limpeza: positiva para 74,8%.
- Segurança: positiva para 69,3%.
- Água: positiva para 66,5%.
- Banheiro/vestiário: positiva para 57,1%
- Avaliação da infraestrutura: positiva para 85,7%

ENCONTRO NACIONAL DO PROGRAMA SEGUNDO TEMPO

Resultados da Pesquisa Nacional:

Equipe, materiais e infraestrutura:

- Horário: positiva para 89,3%
- Atuação do monitor: positiva para 85,3%
- Atuação do coordenador: positiva para 82,3%
- Comunicação/divulgação: positiva para 81,2%
- Qualidade de material esportivo: positiva para 79,8%
- Quantidade do material esportivo: positiva para 76,8%

ENCONTRO NACIONAL DO PROGRAMA SEGUNDO TEMPO

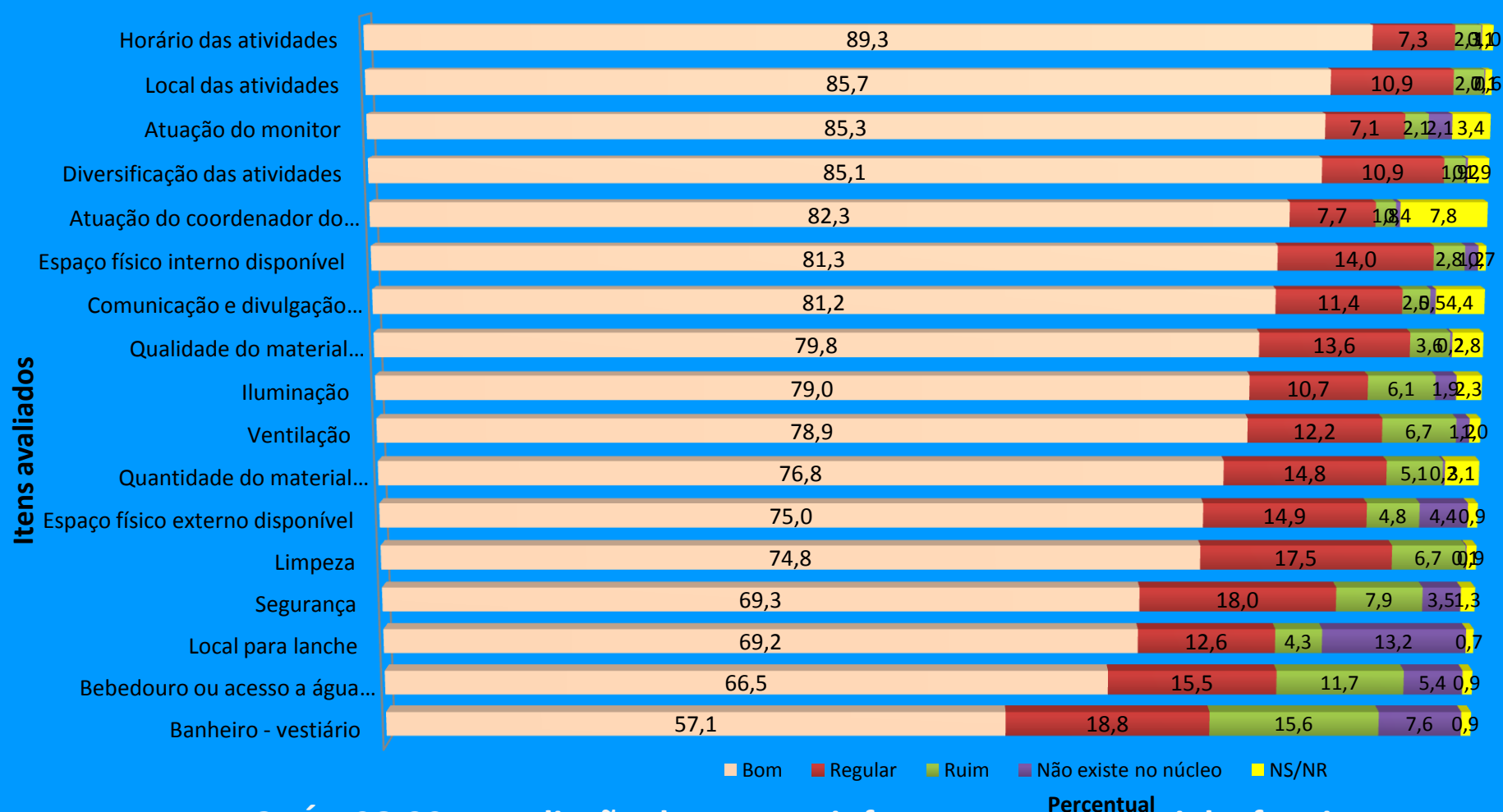


GRÁFICO 32 – Avaliação do espaço, infraestrutura, material e funcionamento

Fonte: TAB. 34 – Pesquisa de dados

ENCONTRO NACIONAL DO PROGRAMA SEGUNDO TEMPO

Resultados da Pesquisa Nacional:

Influência do Programa:

- Disposição para exercitar-se: melhorou para 84,2%.
- Auto estima: melhorou para 83,4%.
- Convívio social: melhorou para 82,2%.
- Interesse pelas atividades escolares: melhorou para 77,4%.
- Condições de saúde: melhorou para 74,9%.

ENCONTRO NACIONAL DO PROGRAMA SEGUNDO TEMPO

Resultados da Pesquisa Nacional:

Influência do Programa:

- Rendimento escolar: melhorou para 74,4%.
- Convívio familiar: melhorou para 73%.
- Cuidados com a alimentação: melhorou para 71,4%.
- Qualidade do sono: melhorou para 67,8%.

ENCONTRO NACIONAL DO PROGRAMA SEGUNDO TEMPO

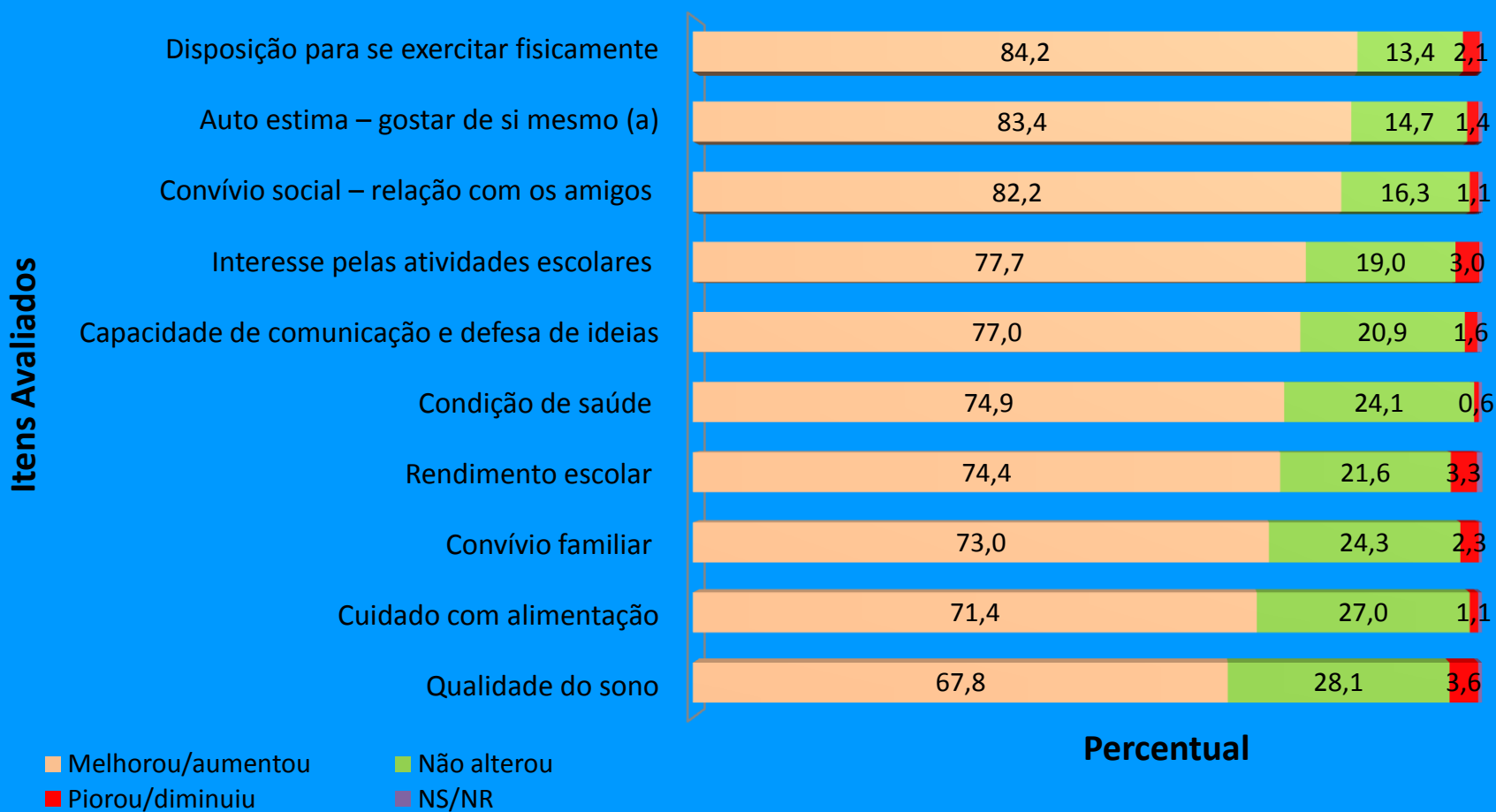


GRÁFICO 33 – Percepção de mudanças ocorridas e atribuídas ao Programa
Fonte: TAB. 35 – Pesquisa de dados

ENCONTRO NACIONAL DO PROGRAMA SEGUNDO TEMPO

Resultados da Pesquisa Nacional:

Influência do Programa:

- Benefícios: 86,9% identificaram benefícios
- Principal benefício: desenvolvimento pessoal (29,4%)
- O que falta ao programa: nada para 52,6%. Para 17,6% faltam mais atividades esportivas.
- Nota: avaliação positiva para 95,5% - notas entre 7 e 10.

ENCONTRO NACIONAL DO PROGRAMA SEGUNDO TEMPO



GRÁFICO 34 – Principal benefício atribuído ao *Segundo Tempo*
Fonte: TAB. 36 – Pesquisa de dados

ENCONTRO NACIONAL DO PROGRAMA SEGUNDO TEMPO

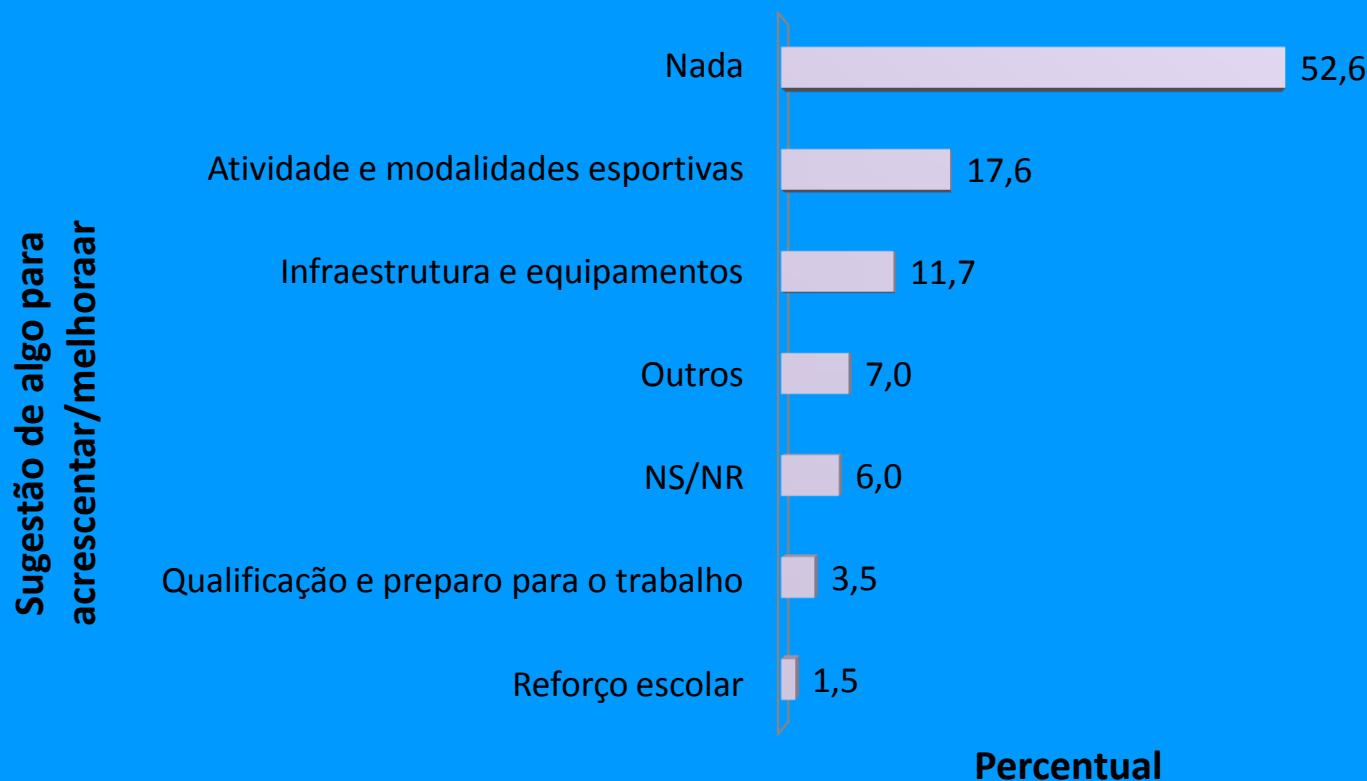


GRÁFICO 35 – Existência e a indicação de algo não contemplado no Programa
Fonte: TAB. 37 – Pesquisa de dados

ENCONTRO NACIONAL DO PROGRAMA SEGUNDO TEMPO

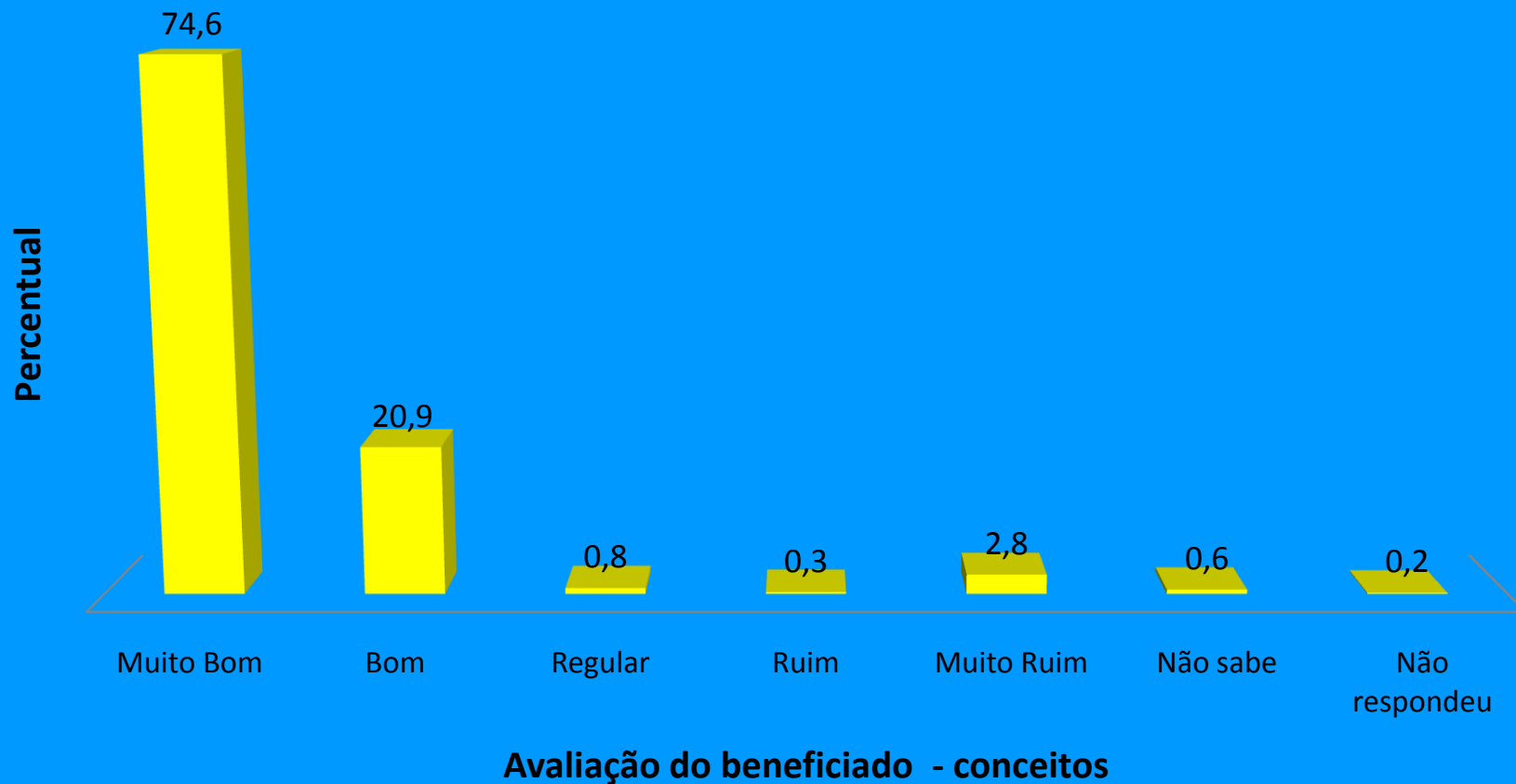


GRÁFICO 36 – Avaliação do beneficiado

Fonte: TAB. 38 – Pesquisa de dados

ENCONTRO NACIONAL DO PROGRAMA SEGUNDO TEMPO

Considerações Finais:

- Políticas públicas:
- Relação com as IES dos monitores/estagiários:
- Relação com o sistema escolar:
- Ensino do esporte: